


СОГЛАСОВАНО

Руководитель Комитета по образованию
Администрации муниципального
образования «Город Майкоп»


 / О.В. Романенко
(подпись) (расшифровка подписи)

« _____ » 20__ г.

М.П.



УТВЕРЖДАЮ
Руководитель учреждения

 / С.С. Лобанова /
(подпись) (расшифровка подписи)

20__ г.

Отчет

о результатах деятельности муниципального образовательного учреждения и об использовании закрепленного за ним муниципального имущества за 2020 год

Наименование учреждения

МБДОУ "Детский сад № 55 "Дельфиненок"

Адрес фактического местонахождения

385012, РА, г. Майкоп, ул. Крылова, 155

ИНН / КПП

0105034712/010501001

Наименование органа, осуществляющего
функции и полномочия учредителя

Администрация МО «Город Майкоп»

1. Общие сведения об учреждении

Перечень видов деятельности учреждения:

дошкольное образование

Перечень услуг (работ), которые оказываются потребителям за плату:

присмотр и уход

Категория потребителей услуг (работ), которые оказываются за плату:

воспитанники

<i>№ п/п</i>	<i>Перечень разрешительных документов учреждения</i>	<i>№ документа</i>	<i>Дата выдачи</i>	<i>Срок действия</i>
1.	Устав	3219-р	24.12.2019	бессрочно
2.	Лицензия на право ведения образовательной деятельности	154	30.05.2017	бессрочно

	<i>Количество штатных единиц</i>		<i>Фактическое количество работников</i>		<i>В том числе имеющих квалификационную категорию</i>		<i>Средняя заработная плата за отчетный период</i>
	<i>на начало года</i>	<i>на конец года</i>	<i>на начало года</i>	<i>на конец года</i>	<i>на начало года</i>	<i>на конец года</i>	
Административно-управленческий	2	2	2	2			23 941,67
Педагогический	34	34	26	28	10	8	23 980,94
Учебно-воспитательный	16,75	16,75	12	14			13 503,81
Младший обслуживающий	19,75	19,75	14	24			15 459,48
Итого	72,5	72,5	54	68	10	8	19 196,61

В случае изменения количества штатных единиц учреждения на конец отчетного периода в примечании указываются причины, приведшие к их изменению.

Дополнительная информация:

2. Результат деятельности учреждения

<i>Показатель</i>	<i>Единица измерения</i>	<i>Значение</i>
Изменение (увеличение, уменьшение) балансовой (остаточной) стоимости нефинансовых активов относительно предыдущего отчетного года	%	+0,05
Общая сумма выставленных требований в возмещение ущерба по недостачам и хищениям материальных ценностей, денежных средств, а также от порчи материальных ценностей	Рублей	0
Изменения (увеличение, уменьшение) дебиторской задолженности учреждения относительно предыдущего отчетного года:	%	-37,46
дебиторская задолженность по доходам, полученным за счет средств местного бюджета	%	-17,78
дебиторская задолженность по выданным авансам, полученным за счет местного бюджета	%	-19,68
в том числе в разрезе поступлений, предусмотренных Планом финансово-хозяйственной деятельности учреждения:	%	0
Изменения (увеличение, уменьшение) кредиторской задолженности учреждения относительно предыдущего отчетного года	%	+18,85
в том числе в разрезе выплат, предусмотренных Планом финансово-хозяйственной деятельности учреждения:		
<i>по оплате услуг связи</i>		+37,30
<i>по оплате коммунальных услуг</i>		+17,71
<i>по оплате услуг по содержанию имущества</i>	%	-51,74
<i>по оплате прочих услуг</i>		-100,00
<i>по приобретению материальных запасов</i>		+108,54
Суммы доходов, полученных учреждением от оказания платных услуг (выполнения работ)	Рублей	1 878 137,39
в том числе по видам деятельности:		
<i>Родительская плата за присмотр и уход ребенка в муниципальных бюджетных дошкольных образовательных учреждениях</i>		1 858 428,67
<i>Суммы принудительного изъятия</i>	Рублей	0,00

Уменьшение стоимости материальных запасов		6 058,72
Доходы от компенсации затрат		13 650,00
Цены (тарифы) на платные услуги (работы), оказываемые потребителям (в динамике в течение отчетного периода) с 01.01.20-31.12.20 гг.	Рублей	1 549
в том числе по видам деятельности:		
Родительская плата за присмотр и уход ребенка в муниципальных бюджетных дошкольных образовательных учреждениях с 01.01.20-31.12.20 гг.	Рублей	1 549
Общее количество потребителей, воспользовавшихся услугами (работами) учреждения	Потребителей	341
в том числе платными услугами: присмотр и уход		341
Количество жалоб потребителей	Жалоб	0
Сумма кассовых и плановых поступлений (с учетом возвратов)*	Рублей	23 796 901,58
в том числе в разрезе поступлений, предусмотренных Планом финансово-хозяйственной деятельности учреждения:		
Субсидии на выполнение муниципального задания	Рублей	21 915 114,19
Целевая субсидия	Рублей	3 650,00
Приносящая доход деятельность	Рублей	1 878 137,39
Суммы кассовых и плановых выплат (с учетом восстановленных кассовых выплат)*	Рублей	23 966 802,42
в том числе в разрезе выплат, предусмотренных Планом финансово-хозяйственной деятельности учреждения:		
Заработная плата	Рублей	13 149 689,25
Прочие выплаты	Рублей	3 650,00
Начисление на выплату по оплате труда	Рублей	3 961 393,14
Услуги связи	Рублей	18 260,39

Коммунальные услуги	Рублей	1 962 744,84
Работы, услуги по содержанию имущества	Рублей	682 429,77
Прочие работы, услуги	Рублей	147 149,48
Прочие расходы	Рублей	81 275,07
Увеличение стоимости основных средств	Рублей	78 050,00
Увеличение стоимости материальных запасов	Рублей	3 882 160,48
Сумма доведенных учреждению лимитов бюджетных обязательств	Рублей	
Сумма кассового исполнения бюджетной сметы учреждения	Рублей	
В том числе в % от суммы доведенных учреждению лимитов бюджетных обязательств	%	

* дополнительно указывается для бюджетных и автономных учреждений.

** дополнительно указывается для казенных учреждений.

В примечании указываются причины образования просроченной кредиторской задолженности, а также дебиторской задолженности, нерезальной к взысканию.

В примечании указываются меры, принятые по результатам рассмотрения жалоб.

Дополнительная информация: _____

3. Об использовании имущества, закрепленного за учреждением

<i>Показатель</i>	<i>Значение</i>	
	<i>на начало года</i>	<i>на конец года</i>
Общая балансовая (остаточная) стоимость недвижимого имущества, находящегося у учреждения на праве оперативного управления	21 844 341,02 191 999,76	21 844 341,02 183 999,72
Общая балансовая (остаточная) стоимость недвижимого имущества, находящегося у учреждения на праве оперативного управления, и переданного в аренду	0,00	0,00
Общая балансовая (остаточная) стоимость недвижимого имущества, находящегося у учреждения на праве оперативного управления, и переданного в безвозмездное пользование	0,00	0,00
Общая балансовая (остаточная) стоимость движимого имущества, находящегося у учреждения на праве оперативного управления	2 262 253,97 96 066,29	2 262 253,97 69 091,14
Общая балансовая (остаточная) стоимость движимого имущества, находящегося у учреждения на праве оперативного управления, и переданного в аренду	0,00	0,00
Общая балансовая (остаточная) стоимость движимого имущества, находящегося у учреждения на праве оперативного управления, и переданного в безвозмездное пользование	0,00	0,00
Общая площадь объектов недвижимого имущества, находящегося у учреждения на праве оперативного управления	2 416,80	2 416,80
Общая площадь объектов недвижимого имущества, находящегося у учреждения на праве оперативного управления, и переданного в аренду	0,00	0,00
Общая площадь объектов недвижимого имущества, находящегося у учреждения на праве оперативного управления, и переданного в безвозмездное пользование	0,00	0,00
Количество недвижимого имущества, находящегося у учреждения на праве оперативного управления	17	17
Объем средств, полученных в отчетном году от распоряжения в установленном порядке имуществом, находящимся у учреждения на праве оперативного управления	0,00	0,00
Общая балансовая (остаточная) стоимость недвижимого имущества, приобретенного учреждением в отчетном году за счет средств, выделенных учреждению на указанные цели*	0,00	0,00

Общая балансовая (остаточная) стоимость недвижимого имущества, приобретенного учреждением в отчетном году за счет доходов, полученных от платных услуг и иной приносящей доход деятельности*	0,00	0,00
Общая балансовая (остаточная) стоимость особо ценного движимого имущества, находящегося у учреждения на праве оперативного управления*	685 806,69 84 433,98	685 806,69 69 091,14

* дополнительно указываются для бюджетных учреждений.

Дополнительная информация: _____


Номер страницы

8


Всего страниц

8

Руководитель (главный бухгалтер)

 / И.А. Карагодина
(подпись) (расшифровка подписи)

Ответственный исполнитель экономист

 / А. Д. Сагдакова
(подпись) (расшифровка подписи)

« _____ » _____ 20 _____ г.